

# ORCID

## راهنمای ثبت شناسه ORCID

### برای نویسندگان

تهیه و تنظیم

گروه علم سنجی و انتشارات

مرکز توسعه و هماهنگی اطلاعات و انتشارات علمی

بهار ۱۳۹۵

معاونت تحقیقات و فناوری

وزارت بهداشت، درمان و آموزش پزشکی

### مقدمه

شناسه ORCID یا (Open Researcher and Contributor ID) یک کد 16 کاراکتری مشتمل بر حرف و عدد می باشد که به یک نویسنده به صورت انحصاری و رایگان با هدف اختصاص شناسه ای واحد برای هر نویسنده، تعلق می گیرد. وجود این شناسه، مشکلات مربوط به شناسایی پژوهشگران و نویسندگان مقالات و محصولات علمی را برطرف می کند.

افراد میتوانند با ثبت نام و اخذ شناسه ORCID و سپس تکمیل پروفایل خود در سایت <http://orcid.org>، هنگام ارسال مقالات برای چاپ و یا دیگر فعالیتهای پژوهشی و علمی، شناسه ORCID خود را نیز برای داوران یا سازمانهای مربوطه، ارسال نمایند تا آنان با داشتن این شناسه فرد را شناسایی و وارد پروفایل فرد شده و کارنامه علمی و پژوهشی، تجارب، سوابق و توانمندیهای فرد را مشاهده نمایند.

- ثبت کد ORCID در سه گام صورت می پذیرد:

The screenshot shows the ORCID website interface. At the top, there is a search bar and a language dropdown set to 'English'. Below the navigation bar, the main heading reads 'DISTINGUISH YOURSELF IN THREE EASY STEPS'. The steps are: 1. REGISTER: Get your unique ORCID identifier. 2. ADD YOUR INFO: Enhance your ORCID record with professional information. 3. USE YOUR ORCID ID: Include your ORCID identifier on your webpage and in research workflows. A 'LATEST NEWS' sidebar on the right lists recent updates from April 2016.

ORCID  
Connecting Research and Researchers

FOR RESEARCHERS FOR ORGANIZATIONS ABOUT HELP SIGN IN

## DISTINGUISH YOURSELF IN THREE EASY STEPS

ORCID provides a persistent digital identifier that distinguishes you from every other researcher and, through integration in key research workflows such as manuscript and grant submission, supports automated linkages between you and your professional activities ensuring that your work is recognized. [Find out more.](#)

- 1 REGISTER** Get your unique ORCID identifier [Register now!](#)  
Registration takes 30 seconds.
- 2 ADD YOUR INFO** Enhance your ORCID record with your professional information and link to your other identifiers (such as Scopus or ResearcherID or LinkedIn).
- 3 USE YOUR ORCID ID** Include your ORCID identifier on your Webpage, when you submit publications, apply for grants, and in any research workflow to ensure you get credit for your work.

**LATEST NEWS**

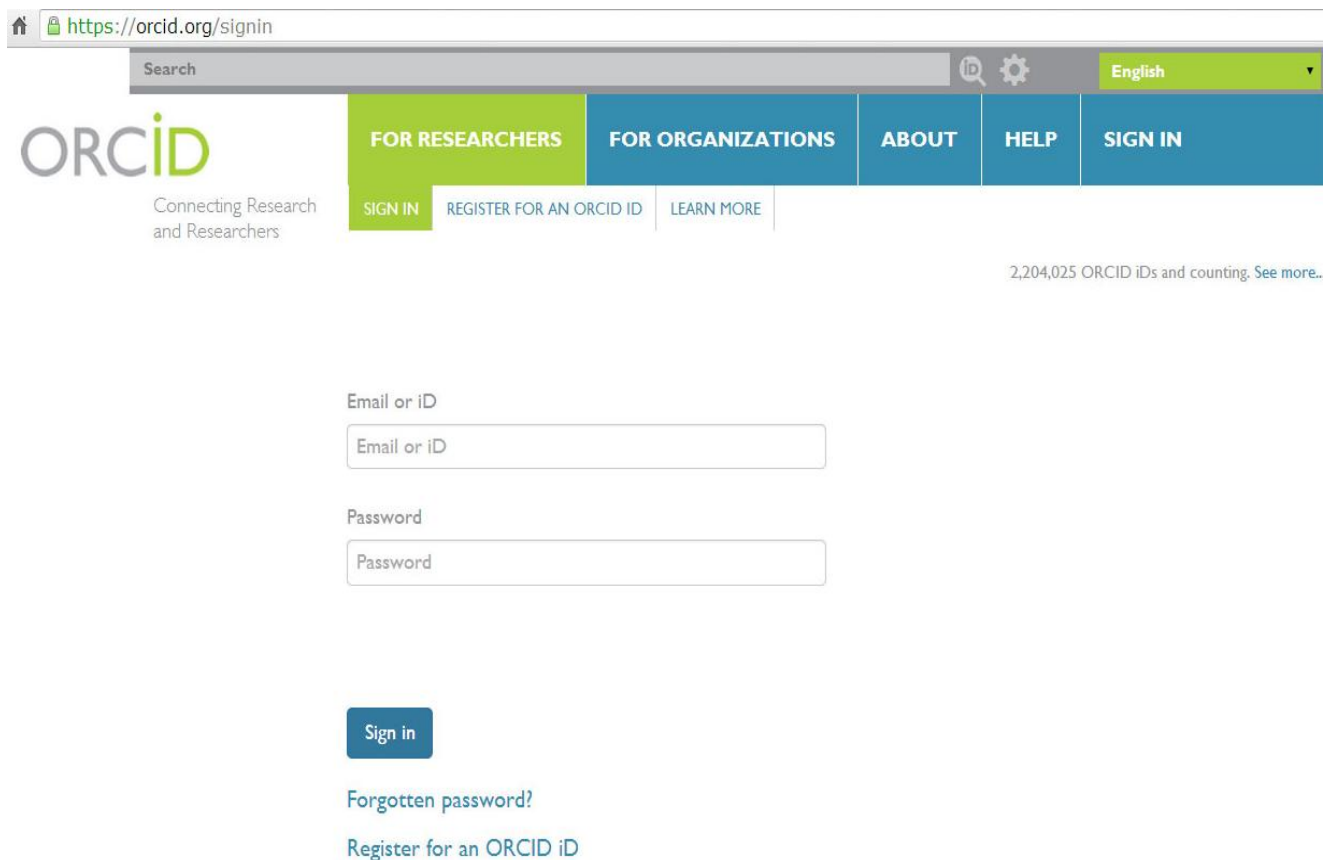
Wed, 2016-04-27  
Meet ORCID  
Publisher Member,  
Taylor & Francis

Wed, 2016-04-20  
Step by Step:  
Collecting and  
Connecting ORCID  
iDs in the Publishing  
Process

Thu, 2016-04-14

### گام 1: ثبت نام

وارد سایت <http://orcid.org> شوید. در این سایت اطلاعات شما تنها یک بار ثبت خواهد شد و سپس شناسه ORCID به شکل منحصر به شما اختصاص خواهد یافت.



The screenshot shows the ORCID sign-in page. At the top, there is a search bar and a language dropdown set to 'English'. The main navigation bar includes 'FOR RESEARCHERS', 'FOR ORGANIZATIONS', 'ABOUT', 'HELP', and 'SIGN IN'. Under 'FOR RESEARCHERS', there are links for 'SIGN IN', 'REGISTER FOR AN ORCID ID', and 'LEARN MORE'. The ORCID logo and tagline 'Connecting Research and Researchers' are on the left. A statistic '2,204,025 ORCID iDs and counting. See more..' is on the right. The sign-in form consists of two input fields: 'Email or iD' and 'Password'. Below the form is a 'Sign in' button, and links for 'Forgotten password?' and 'Register for an ORCID iD'.

در گام اول مشخصات فردی شما شامل نام، نام خانوادگی، پست الکترونیک و رمز ورود شما وارد شده و ثبت می‌گردد. رمز ورود شما باید حداقل 8 کاراکتر باشد که حداقل 1 حرف آن از حروف الفبایی یا سمبل و یا 1 عدد در آن استفاده شده باشد.

The screenshot shows the ORCID registration page. At the top, there is a search bar and navigation links for 'FOR RESEARCHERS', 'FOR ORGANIZATIONS', 'ABOUT', 'HELP', and 'SIGN IN'. The main heading is 'Register for an ORCID ID'. Below this, there is a paragraph explaining ORCID's purpose and a link to the terms and conditions. The registration form includes the following fields:

- First name: Mahnaz
- Last name: Pahlevanzadeh
- Email: pahlevan@hbi.ir
- Re-enter email: pahlevan@hbi.ir
- Create an ORCID password: [masked]
- Confirm password: [masked]

Below the password fields, there is a section for 'Email frequency' with a dropdown menu set to 'Weekly summary'. A reCAPTCHA challenge is present with the text 'I'm not a robot'. At the bottom, there is a 'Register' button and a consent checkbox for the privacy policy and terms and conditions.

### گام 2: وارد کردن اطلاعات شخصی

در گام دوم لازم است، اطلاعات مربوط به مشخصات فردی نویسنده یا محقق که شامل 4 بخش تحصیلات، اطلاعات شغلی، حمایت های مالی و تجارب می باشد را تکمیل نمایید.  
پس از تکمیل این اطلاعات وارد گام بعدی می شوید.

<https://orcid.org/my-orcid>

Search English





ORCID  
Connecting Research and Researchers

FOR RESEARCHERS FOR ORGANIZATIONS ABOUT HELP SIGN OUT

MY ORCID RECORD INBOX ACCOUNT SETTINGS DEVELOPER TOOLS LEARN MORE

2,222,700 ORCID IDs and counting. See more...

**Mahnaz Pahlevanzade h**

Biography    

Education (0) + Add education Sort

You haven't added any education, [add some now](#)

Employment (0) + Add employment Sort


You haven't added any employment, [add some now](#)


Funding (0) + Add funding Sort


You haven't added any funding, [add some now](#)


Works (0) + Add works Sort


You haven't added any works, [add some now](#)

Also known as 

Country 

Keywords 

Websites 

Emails 

pahlevan@hbi.ir

ORCID ID  
orcid.org/0000-0003-3003-401X  
View public version

Get a QR Code for your iD

### گام 3 : استفاده از شناسه ORCID

پس از اینکه ورود اطلاعات شخصی شما به پایان رسید یک کد 16 کاراکتری منحصر بفرد به شما اختصاص میشود. برای بازیابی اطلاعات خود می توانید از شناسه تعریف شده مانند مثال زیر استفاده نمایید.

<http://orcid.org/0000-0002-6297-3727>

The screenshot displays the ORCID profile of Mahnaz Pahlevanzadeh. At the top, the ORCID logo and tagline 'Connecting Research and Researchers' are visible. The user's name 'Mahnaz Pahlevanzadeh' and ORCID ID '0000-0003-3003-401X' are prominently displayed. Below this, there are two main sections: 'Education (1)' and 'Employment (1)'. The Education section shows a record for 'Tehran University of Medical Sciences: Tehran, Tehran, Iran', with the source listed as 'Mahnaz Pahlevanzadeh' and the creation date as '2016-05-16'. The Employment section shows a record for 'Ministry of Health and Medical Education: Tehran, Tehran, Iran', with the source listed as 'Mahnaz Pahlevanzadeh' and the creation date as '2016-05-17'. The page also includes a search bar, navigation tabs for 'FOR RESEARCHERS', 'FOR ORGANIZATIONS', 'ABOUT', 'HELP', and 'SIGN IN', and a language dropdown set to 'English'.

پس از ثبت نام و دریافت کد، لازم است به پروفایل شخصی خود در سایت ORCID وارد شده و با ثبت کد کاربری و رمز عبور، اطلاعات مربوط به آثار علمی و مقالات خود را به طور منظم روزآمد نمایید.

### ORCID QR Code

شناسه ORCID QR می تواند از اطلاعات شما در ORCID یک کد دیجیتال تهیه و اسکن کند.



با وجود این کد دیجیتال شما دیگر نیازی به ورود رمز در سایت نداشته و به شکل دیجیتال شناسایی می شوید.

شما حتی می توانید این کد را به صورت یک برچسب دیجیتال در رزومه خود مورد استفاده قرار دهید.

برای دریافت این شناسه وارد آدرس زیر شوید:

[Http://qrcode.orcid.org](http://qrcode.orcid.org)

شناسه ORCID و آدرس پست الکترونیک خود را وارد نمایید، پس از آن تصویر ORCID QR Code برای شما

ایجاد می شود.